

09/03/2017

Balance par Chapitre: Balance du Budget par Chapitre

1 / 2

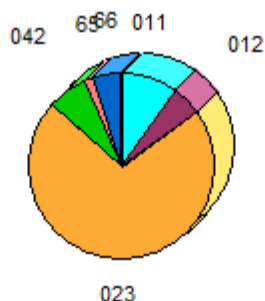
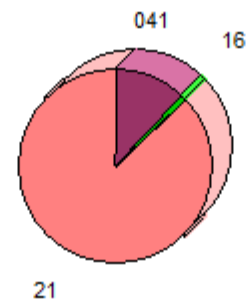
DEPENSES

FONCTIONNEMENT

Chapitre	Libellé	Budget Cumulé	Reste engagé	Réalisations	Budget Cumulé
011	Charges à caractère général	51 500,00		37 923,37	13 576,63
012	Charges de personnel et frais assimilés	106 000,00		98 714,78	7 285,22
023	Virement à la section d'investissement	101 872,00			101 872,00
042	Opérations d'ordre de transfert entre sections	227 400,00		217 959,20	9 440,80
65	Autres charges de gestion courante	20 000,00		17 747,64	2 252,36
66	Charges financières	44 655,00		37 876,36	6 778,64
67	Charges exceptionnelles	5 000,00		4 584,50	415,50
TOTAL FONCTIONNEMENT		556 427,00		414 805,85	141 621,15

INVESTISSEMENT

Chapitre	Libellé	Budget Cumulé	Reste engagé	Réalisations	Budget Cumulé
040	Opérations d'ordre de transfert entre sections	87 800,00		87 800,00	
041	Opérations patrimoniales	693 369,00		457 189,50	236 179,50
16	Emprunts et dettes assimilées	1 082 082,00		1 082 081,82	0,18
20	Immobilisations incorporelles	15 000,00			15 000,00
21	Immobilisations corporelles	2 961 922,00		1 223 164,87	1 738 757,13
TOTAL INVESTISSEMENT		4 840 173,00		2 850 236,19	1 989 936,81

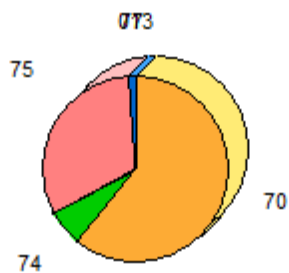
TOTAL DEPENSES**5 396 600,00****3 265 042,04****2 131 557,96**Fonctionnement dépenses
REAInvestissement dépenses
REA

09/03/2017

Balance par Chapitre: Balance du Budget par Chapitre

2 / 2

RECETTES					
FONCTIONNEMENT					
Chapitre	Libellé	Budget Cumulé	Reste engagé	Réalisations	Budget Cumulé
013	Atténuations de charges	1 500,00		1 572,79	-72,79
042	Opérations d'ordre de transfert entre sections	87 800,00		87 800,00	
70	Ventes de produits fabriqués, prestations de services, march	60 000,00		424 922,23	-364 922,23
74	Subventions d'exploitation	70 000,00		108 060,20	-38 060,20
75	Autres produits de gestion courante	320 000,00		132 822,74	187 177,26
77	Produits exceptionnels	17 127,00		8 941,85	8 185,15
TOTAL FONCTIONNEMENT		556 427,00		764 119,81	-207 692,81
INVESTISSEMENT					
Chapitre	Libellé	Budget Cumulé	Reste engagé	Réalisations	Budget Cumulé
001	Solde d'exécution de la section d'investissement reporté	1 279 295,00			1 279 295,00
021	Virement de la section d'exploitation	101 872,00			101 872,00
040	Opérations d'ordre de transfert entre sections	227 400,00		217 959,20	9 440,80
041	Opérations patrimoniales	693 369,00		457 189,50	236 179,50
10	Dotations, fonds divers et réserves	238 237,00		238 337,34	-100,34
13	Subventions d'investissement	1 650 000,00		1 354 273,57	295 726,43
27	Autres immobilisations financières	650 000,00		426 575,91	223 424,09
TOTAL INVESTISSEMENT		4 840 173,00		2 694 335,52	2 145 837,48
TOTAL RECETTES		5 396 600,00		3 458 455,33	1 938 144,67

Fonctionnement recettes
REAInvestissement recettes
REA